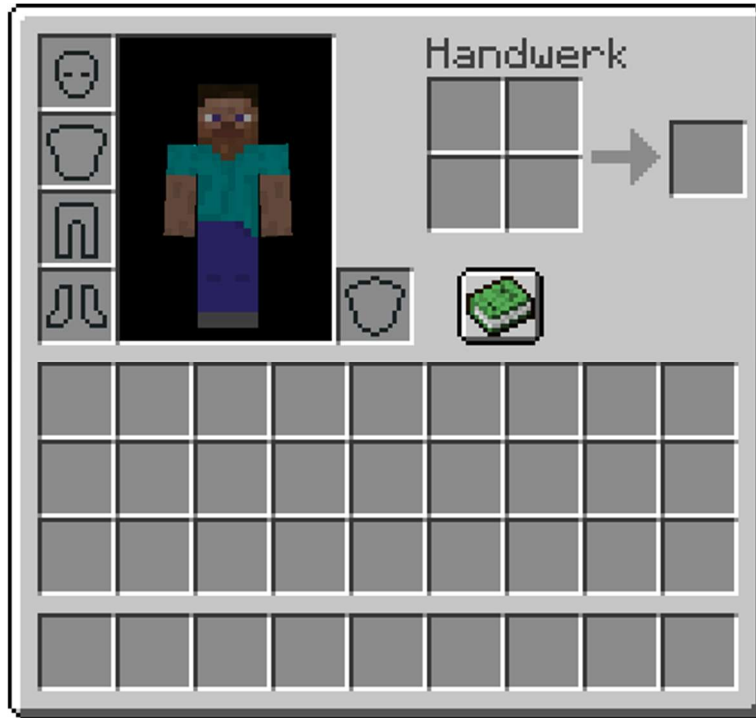


Wie überlebe ich den ersten Tag in Minecraft

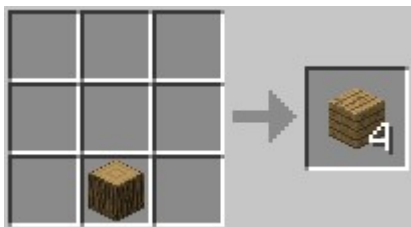
Hallöchen! Mein Name ist Yannick und ich möchte dir heute zeigen (wenn du Minecraft-Anfänger bist), wie du den ersten Tag überlebst.

Als erstes baust du einen Baum ab. Richte das Fadenkreuz auf den Baumblock und linksklickst ihn. Das geht übrigens auch mit allen anderen Blöcken. Nun drückst du die Taste E. Damit öffnest du dein Inventar.



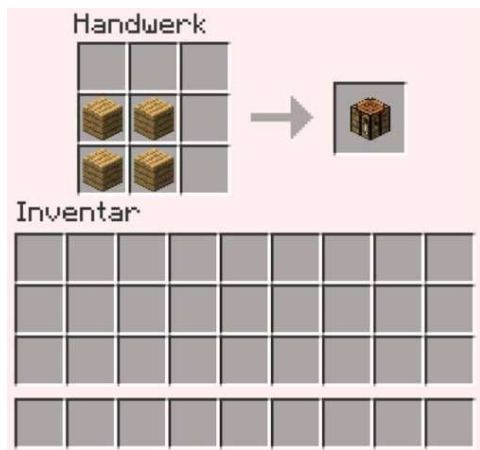
Ein typisches Inventar in Minecraft.^[1]

Als nächstes machst du aus den Holzblöcken Holzbretter. Dazu ziehst du einfach das eingesammelte Holz in das Handwerk-Feld.



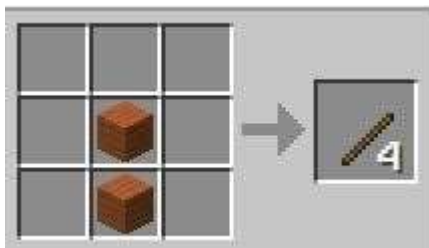
So craftest du Holzbretter^[2]

Nun solltest du eine Spitzhacke und eine Axt herstellen. Dazu brauchst du eine Werkbank.



Crafting-Rezept für eine Werkbank^[3]

Stelle die Werkbank vor dir auf und klicke sie an (am Computer die rechte Maustaste). Nun craftest du dir Stöcke.

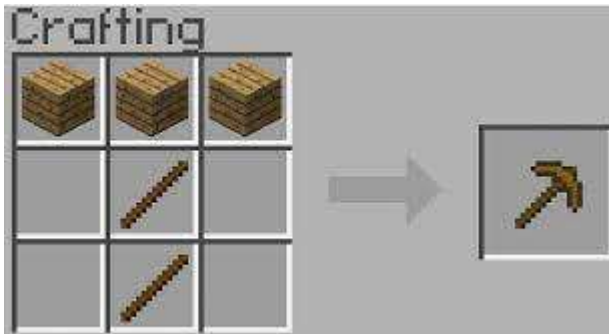


So craftest du dir Stöcke^[4]

Anschließend craftest du dir eine Holzspitzhacke und eine Holzaxt.

Holzaxt^[6]

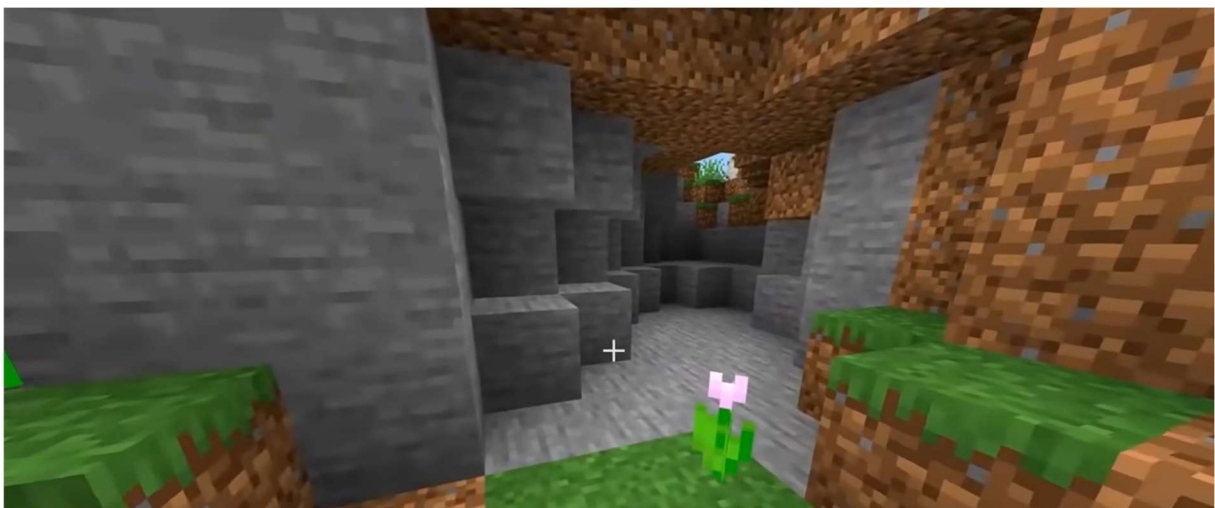




Holzspitzhacke^[5]

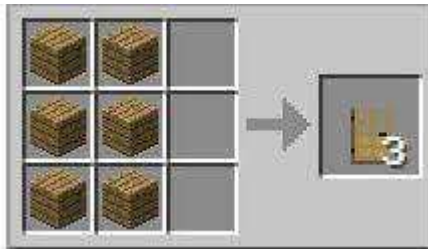
Yeah! Du hast jetzt eine Spitzhacke und eine Axt. Fülle ein paar Bäume mit der Axt und wenn ein paar Schafe in der Nähe sind, töte sie mit der Axt. Baue (wenn vorhanden) Kohle mit deiner Spitzhacke ab. Kohle brauchst du als Erstes, um Fackeln herzustellen und später auch, um deinen Ofen zu betreiben. Nimm außerdem ein wenig (ca. 20) Stein mit (baue es natürlich mit der Spitzhacke ab). Fülle ein paar Bäume und suche dir einen Hügel in der Nähe, um dir einen groben Überblick über deine Welt zu verschaffen.

Nun wird es Zeit, deine erste Behausung zu bauen, in der du die Nacht verbringen wirst. Wenn du einen Berg in der Nähe hast, baue deine Behausung dort herein, das spart nämlich wertvolle Zeit. Hier siehst du ein Beispiel von LarsLP:



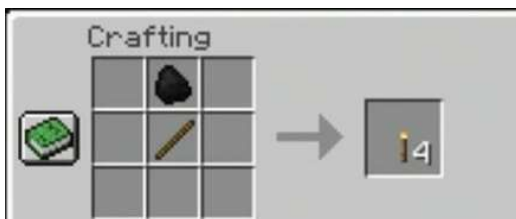
Eine einfache Behausung in einen Berg gebaut. ^[7]

Ziehe zuerst die Wände in dein Haus. Lass aber zwei Blöcke für eine Tür frei.



Tür craften^[8]

Nachdem das getan ist, musst du deine Bude ausleuchten, es sollen ja keine Monster darin spawnen. Dies klappt am besten mit Fackeln.



Fackeln herstellen^[9]


Stelle nun ein Lagerfeuer vor deiner Behausung auf.



So kannst du ein Lagerfeuer craften^[10]

Aber warum ein Lagerfeuer? Das hat ganz einfach den Grund, dass das Lagerfeuer einerseits raucht – somit sieht man schnell, wo die Behausung ist -, andererseits kann man auf dem Lagerfeuer aber auch sein Fleisch braten, ohne wertvolle Kohle zu verschwenden.

Crafte dir nun einen Ofen, mit dem du Fleisch schneller als auf dem Lagerfeuer braten und später auch Eisen und Gold einschmelzen kannst.



Der Ofen^[1]

Stelle dir auch noch Steinwerkzeuge her, da diese effektiver sind und sich länger halten. Das Crafting-Rezept funktioniert wie mit den Holzwerkzeugen – nur anstatt Holzbrettern musst du Bruchstein verwenden.

Nun ist es an der Zeit, sich schlafen zu legen. Gute Nacht!



Crafting-Rezept für ein Bett^[2]

Und damit hast du den ersten Tag überlebt!

Ich bedanke mich herzlich fürs Lesen dieses Artikels und wünsch' dir viel Spaß beim Minecraften!

von Yannick (5b)

Quellenverzeichnis

[1]: https://static.wikia.nocookie.net/minecraft_de_gamepedia/images/6/67/Inventar.png/revision/latest?cb=20170708222510

[2]: https://www.minecraftcrafting.info/imgs/craft_wood.png

[3]: <https://i.ytimg.com/vi/5kTh3bohR6A/maxresdefault.jpg>

- [4]: <https://www.giga.de/spiele/minecraft/tipps/minecraft-rahmen-craften-rezept-so-gehts/>
- [5]: <https://www.giga.de/spiele/minecraft/tipps/minecraft-haeuser-bauen-leicht-gemacht-so-geht-s/>
- [6]: <https://www.gamersglobal.de/cheats-guide/28736/minecraft-der-survival-modus?page=0,1>
- [7]:
https://www.youtube.com/watch?v=q42Lq7GNUWQ&list=PLPl_XtGZ2aoKakay_Y2nYsgctRTBjj9V8&index=1
- [8]: https://praxistipps.chip.de/minecraft-tuer-craften-so-gehts_42940
- [9]: https://i3.moyens.net/de/images/2021/11/1637334756_372_Die-5-wichtigsten-Gegenstaende-zum-Bauen-in-Minecraft-Survival.jpg
- [10]: <https://vidabytes.com/wp-content/uploads/2022/01/Minecraft-como-hacer-un-fuego.jpg>
- [11]: http://prospieler.com/wp-content/uploads/2021/08/1629751922_643_Wie-man-einen-Smoker-in-Minecraft-macht-%E2%80%93-Rezeptanleitung.jpg
- [12]: <https://blog.de.playstation.com/2020/02/04/minecraft-starter-guide-waffen-und-rstungen-herstellen/>